

Yrkesbytare till gröna och blå näringar

Webbundersökning

2019-02-14



Om undersökningen

Landsbygdsnätverkets Gröna näringar har gått ut med två frågor till allmänheten. Frågorna handlar om man haft funderingar på att arbeta inom de gröna eller blå näringarna med följdfrågan om vad som eventuellt hindrar vederbörande från att byta yrke.

Undersökningen genomfördes via Norstats rullande webbus under perioden 190128-190206. Målet var att samla in 1000 svar vilket nåddes.

De som besvarade undersökningen var i yrkesverksam ålder. (25-64 år enligt SCB`s definition) Utöver svaren på frågorna erhöles även bakgrundsinformation om respondenterna. Denna består av:

- Kön
- Ålder
- Postnummer
- Utbildning
- Sysselsättning
- Antal i hushållet
- Antal barn i hushållet (under 18 år)
- Hushållets inkomst
- Respondentens inkomst

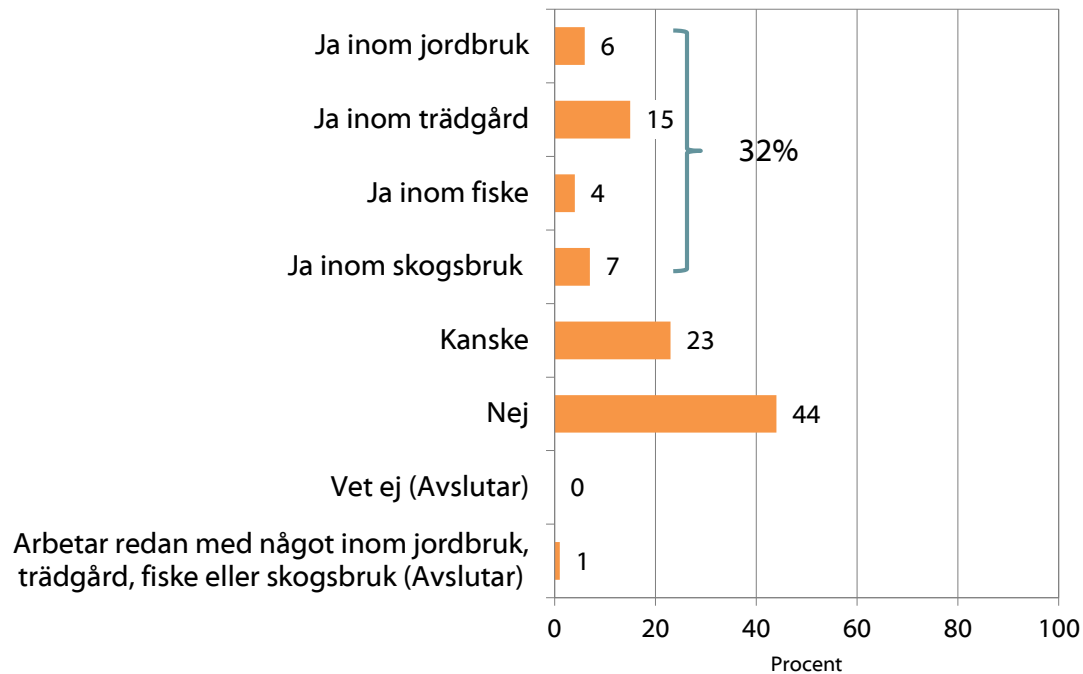
I rapporten förekommer jämförelser med riket. Dessa jämförelsetal baseras på information från SCB`s befolkningsstatistik per den 31/12 2018.

Frågorna



Kan man tänka sig att byta yrke?

BAS: Samtliga



1 Skulle du kunna tänka dig att jobba med något inom jordbruk, trädgård, fiske eller skogsbruk?

Kan man tänka sig att byta yrke? Uppdelade svar

BAS: De 99% som svarat ja/Kanske/Nej på föregående fråga

	Totalt N=990	Per kön		Per ålder				Per utbildningsbakgrund			
		Man N=570	Kvinna N=420	25-34 år N=220	35-44 år N=220	45-54 år N=250	55-64 år N=300	Grund- skola N=40	Gymn- asium N=340	Hög- skola 1 år N=70	Hög- skola +1 år N=510
Ja inom jordbruk	6%	7%	5%	9%	5%	6%	5%	12%	6%	6%	5%
Ja inom trädgård	15%	9%	25%	11%	13%	17%	19%	10%	16%	19%	14%
Ja inom fiske	4%	7%	1%	3%	6%	5%	4%	10%	5%	7%	3%
Ja inom skogsbruk	7%	11%	2%	5%	9%	4%	10%	7%	9%	1%	8%
Kanske	23%	26%	19%	24%	28%	24%	17%	26%	24%	9%	24%
Nej	45%	41%	48%	47%	38%	43%	46%	36%	40%	57%	46%

1 Skulle du kunna tänka dig att jobba med något inom jordbruk, trädgård, fiske eller skogsbruk?

Kan man tänka sig att byta yrke? Uppdelade svar

	Götaland N=480	Svealand N=360	Norrland N=150	Sverige N=990
Kan tänka sig att byta yrke	35%	29%	35%	32%
Kan kanske tänka sig att byta yrke	23%	23%	24%	23%
Kan inte tänka sig att byta yrke	41%	47%	40%	44%

	Lands- bygds- kommuner avlägset belägna N=53	Lands- bygds- kommuner mycket avlägset belägna N=7	Lands- bygds- kommuner nära en större stad N=88	Storstads- kommuner N=333	Täta kommuner avlägset belägna N=59	Täta kommuner nära en större stad N=450	Sverige N=990
Kan tänka sig att byta yrke	34%	För få svar	42%	24%	31%	39%	32%
Kan kanske tänka sig att byta yrke	15%	För få svar	24%	23%	25%	23%	23%
Kan inte tänka sig att byta yrke	51%	För få svar	34%	53%	44%	38%	44%

1 Skulle du kunna tänka dig att jobba med något inom jordbruk, trädgård, fiske eller skogsbruk?

Exempel på kommuner

Landsbygds- kommuner avlägset belägna N=53	Landsbygds- kommuner mycket avlägset belägna N=7	Landsbygds- kommuner nära en större stad N=88	Storstads- kommune r N=333	Täta kommuner avlägset belägna N=59	Täta kommuner nära en större stad N=450
Bollnäs	För få svar	Ale	Botkyrka	Oskarshamn	Avesta
Eda	För få svar	Alvesta	Burlöv	Skara	Boden
Gislaved	För få svar	Sjöbo	Danderyd	Skellefteå	Ekerö
Gnesta	För få svar	Storfors	Göteborg	Västervik	Enköping
Gnosjö	För få svar	Strängnäs	Lund	Åmål	Uppsala
Gotland	För få svar	Svalöv	Stockholm	Örnsköldsvik	Värnamo

Skäl till att man inte ändrar sysselsättning

BAS: De 99% som svarat ja/Kanske/Nej på föregående fråga



2 Vilka är de främsta skälen till att du inte ändrar din sysselsättning till att börja arbeta inom jordbruk, trädgård, fiske eller skogsbruk?

Skäl till att man inte ändrar sysselsättning Uppdelade svar

	Man N=580	Kvinna N=420	Totalt N=990
Nöjd/tillräckligt nöjd med nuvarande sysselsättning	45%	46%	45%
Lönenivån/avkastningen är för låg	23%	10%	17%
Gillar inte arbetsuppgifterna	15%	18%	16%
Krävs utbildning/kunskap (som jag inte är beredd att skaffa mig)	13%	20%	16%
Tror inte jag skulle vara bra på det	12%	17%	14%
Dessa arbetstillfällen finns inte där jag bor/vill bo	12%	8%	10%
Krävs kapital (som jag inte har/är beredd att låna)	10%	9%	10%
Vågar inte ta steget, känns osäkert	11%	7%	9%
Arbetstiderna lockar inte	9%	5%	8%
Känns inte som ett framtidsyrke	7%	6%	6%
Går i skola/utbildning/inte tillgänglig för arbetsmarknaden ännu	3%	3%	3%
Annat skäl	15%	19%	17%
Har inte funderat närmare på det	25%	21%	23%

2 Vilka är de främsta skälen till att du inte ändrar din sysselsättning till att börja arbeta inom jordbruk, trädgård, fiske eller skogsbruk?

Skäl till att man inte ändrar sysselsättning Uppdelade svar

	25-34 år N=230	35-44 år N=230	45-54 år N=250	55-64 år N=300	Totalt N=990
Nöjd/tillräckligt nöjd med nuvarande sysselsättning	42%	49%	49%	42%	45%
Lönenivån/avkastningen är för låg	19%	18%	23%	11%	17%
Gillar inte arbetsuppgifterna	24%	18%	18%	6%	16%
Krävs utbildning/kunskap (som jag inte är beredd att skaffa mig)	18%	15%	19%	12%	16%
Tror inte jag skulle vara bra på det	19%	14%	16%	9%	14%
Dessa arbetstillfällen finns inte där jag bor/vill bo	8%	10%	12%	10%	10%
Krävs kapital (som jag inte har/är beredd att låna)	11%	8%	11%	9%	10%
Vågar inte ta steget, känns osäkert	11%	13%	10%	4%	9%
Arbetstiderna lockar inte	10%	5%	11%	5%	8%
Känns inte som ett framtidsyrke	11%	4%	6%	4%	6%
Går i skola/utbildning/inte tillgänglig för arbetsmarknaden ännu	9%	2%	1%	0%	3%
Annat skäl	9%	12%	11%	30%	17%
Har inte funderat närmare på det	25%	18%	26%	23%	23%

2 Vilka är de främsta skälen till att du inte ändrar din sysselsättning till att börja arbeta inom jordbruk, trädgård, fiske eller skogsbruk?

Skäl till att man inte ändrar sysselsättning Uppdelade svar

	Grundskola N=40	Gymnasium N=340	Högskola 1 år N=70	Högskola +1 år N=510	Totalt N=990
Nöjd/tillräckligt nöjd med nuvarande sysselsättning	21%	40%	41%	53%	45%
Lönenivån/avkastningen är för låg	5%	13%	18%	21%	17%
Gillar inte arbetsuppgifterna	5%	9%	24%	21%	16%
Krävs utbildning/kunskap (som jag inte är beredd att skaffa mig)	12%	14%	16%	18%	16%
Tror inte jag skulle vara bra på det	5%	12%	16%	17%	14%
Dessa arbetstillfällen finns inte där jag bor/vill bo	10%	10%	12%	9%	10%
Krävs kapital (som jag inte har/är beredd att låna)	7%	9%	12%	10%	10%
Vågar inte ta steget, känns osäkert	2%	11%	10%	8%	9%
Arbetstiderna lockar inte	2%	5%	16%	9%	8%
Känns inte som ett framtidsyrke	2%	6%	13%	6%	6%
Går i skola/utbildning/inte tillgänglig för arbetsmarknaden ännu	2%	3%	4%	2%	3%
Annat skäl	36%	18%	15%	14%	17%
Har inte funderat närmare på det	21%	25%	18%	23%	23%

2 Vilka är de främsta skälen till att du inte ändrar din sysselsättning till att börja arbeta inom jordbruk, trädgård, fiske eller skogsbruk?

Skäl till att man inte ändrar sysselsättning Uppdelade svar

	Kan tänka sig att byta yrke N=320	Kan KANSKE tänka sig att byta yrke N=230	Kan INTE tänka sig att byta yrke N=440	Totalt N=990
Nöjd/tillräckligt nöjd med nuvarande sysselsättning	41%	45%	49%	45%
Lönenivån/avkastningen är för låg	21%	17%	15%	17%
Gillar inte arbetsuppgifterna	1%	3%	34%	16%
Krävs utbildning/kunskap (som jag inte är beredd att skaffa mig)	20%	18%	12%	16%
Tror inte jag skulle vara bra på det	3%	10%	25%	14%
Dessa arbetstillfällen finns inte där jag bor/vill bo	13%	12%	7%	10%
Krävs kapital (som jag inte har/är beredd att låna)	15%	11%	5%	10%
Vågar inte ta steget, känns osäkert	18%	10%	2%	9%
Arbetstiderna lockar inte	5%	3%	12%	8%
Känns inte som ett framtidsyrke	4%	7%	7%	6%
Går i skola/utbildning/inte tillgänglig för arbetsmarknaden ännu	4%	4%	1%	3%
Annat skäl	20%	12%	16%	17%
Har inte funderat närmare på det	17%	30%	24%	23%

2 Vilka är de främsta skälen till att du inte ändrar din sysselsättning till att börja arbeta inom jordbruk, trädgård, fiske eller skogsbruk?

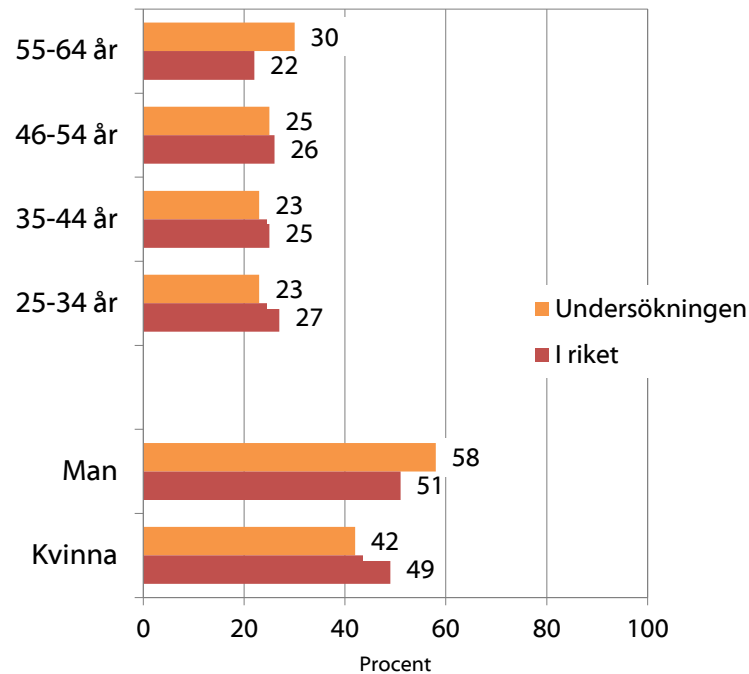
Leverantör Nordiska Undersökningsgruppen AB
Projektledare Anders Lindhe
Kontakt anders.lindhe@nugruppen.se
www.nugruppen.se



Bakgrundsinformation

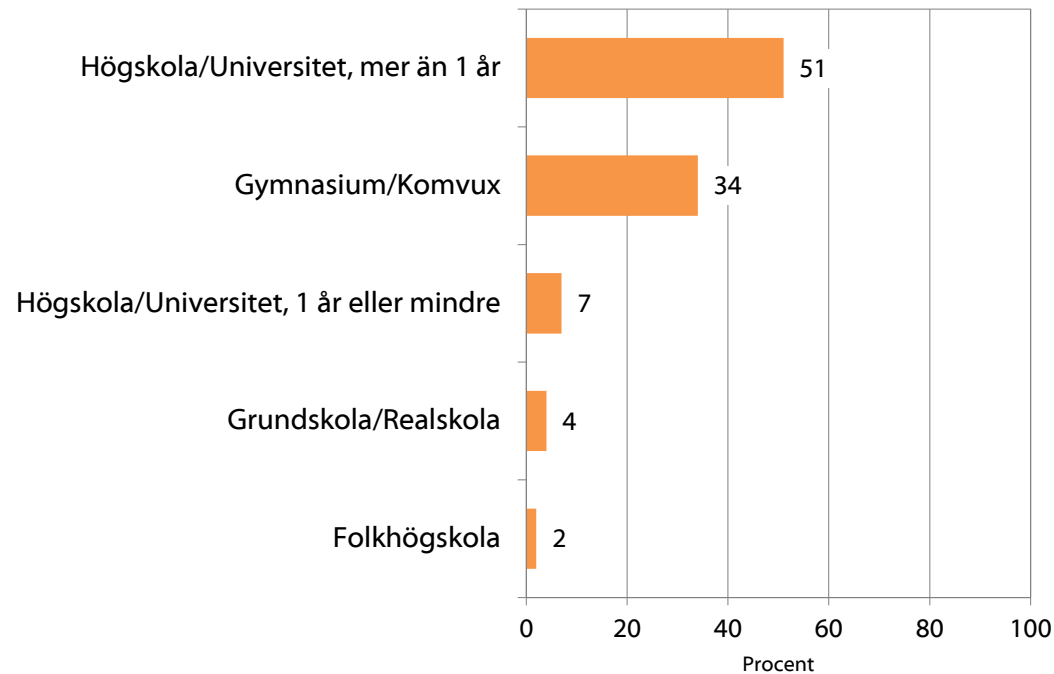


Kön och ålder



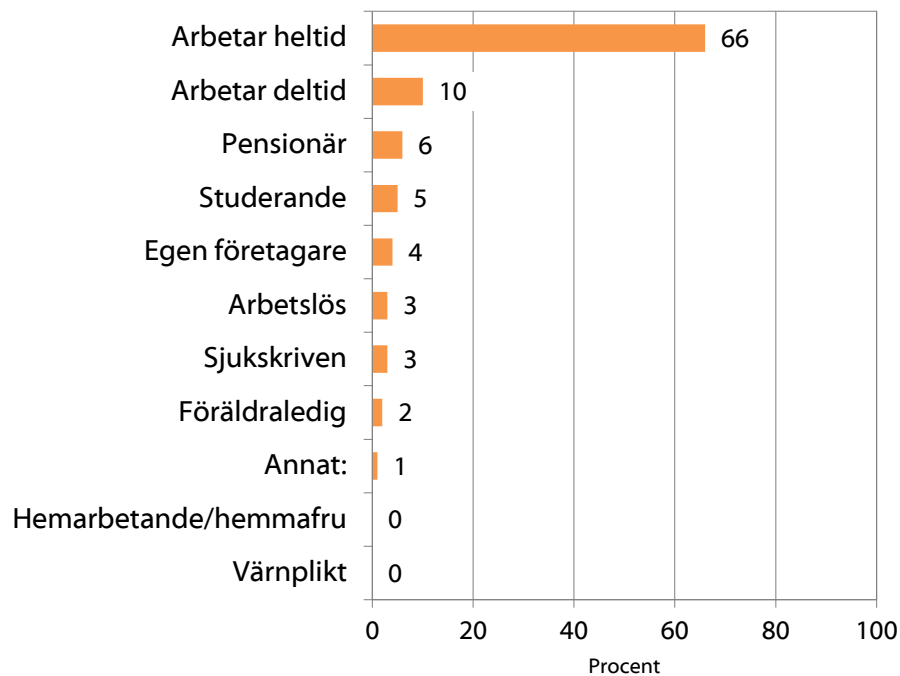
Ålder
Är du man eller kvinna?

Utbildningsbakgrund



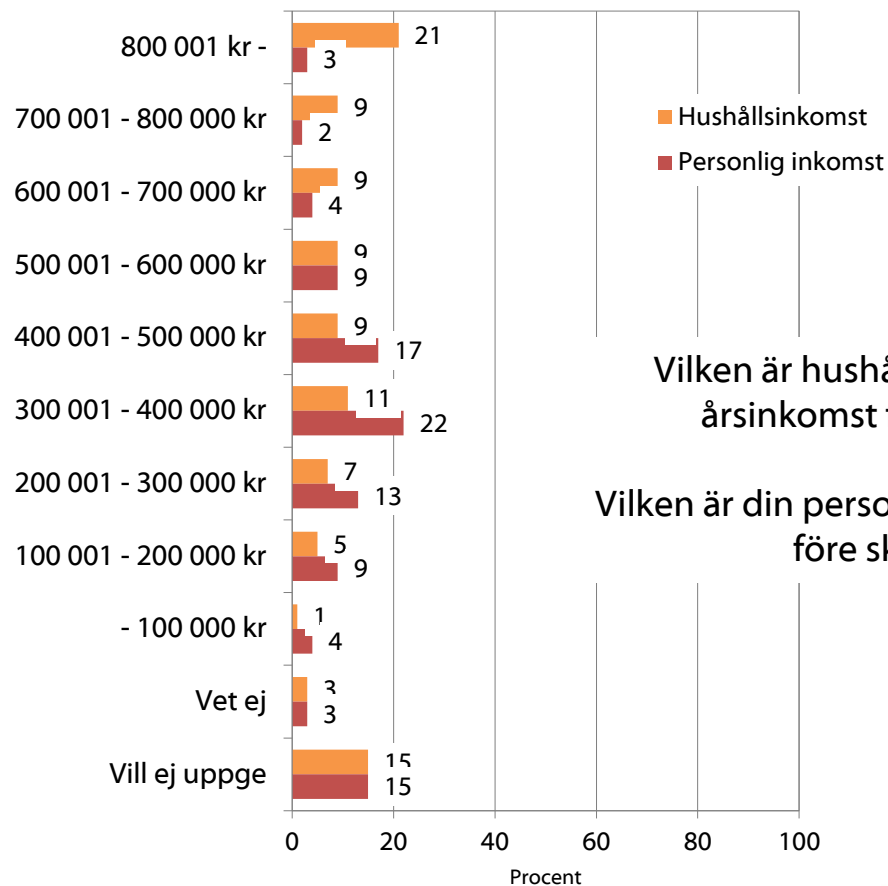
Vilken är din högsta avslutade utbildning?

Sysselsättning



Vilken sysselsättning har du?

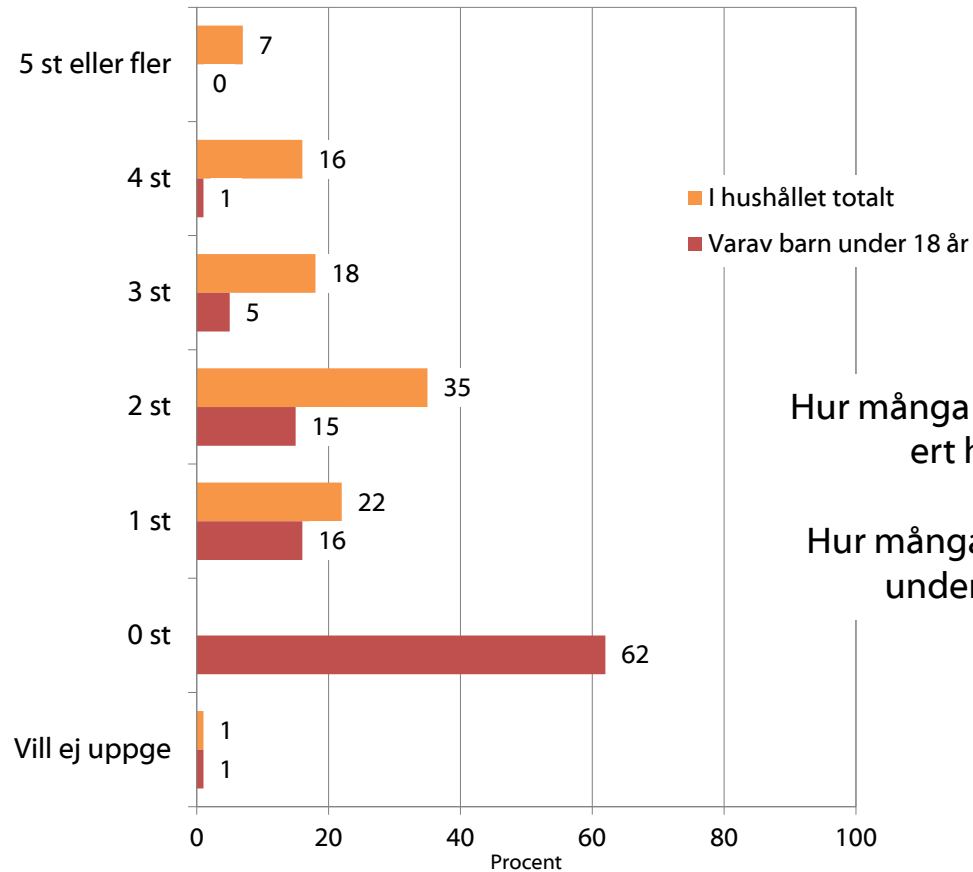
Inkomster



Vilken är hushållets sammanlagda
årsinkomst före skatt per år?

Vilken är din personliga totala årsinkomst
före skatt per år?

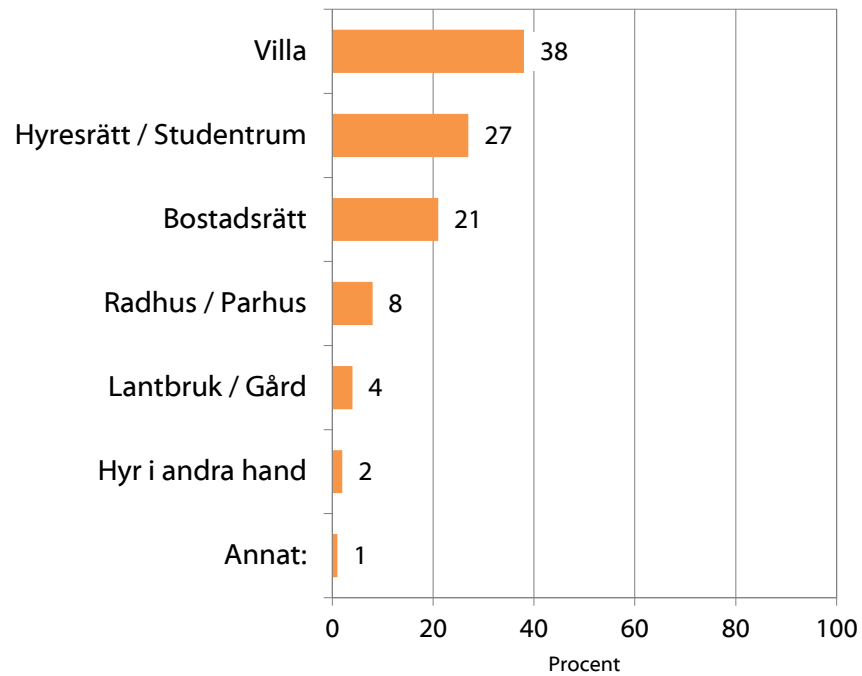
Hushållsstorlek



Hur många personer bor det för närvarande i ert hushåll, inklusive dig själv?

Hur många hemmavarande barn (personer under 18 år) finns det i hushållet?

Boendeform



Vilken är din boendeform?

Län

Län	Undersökningen	I riket	Län	Undersökningen	I riket
Stockholms län	22%	24%	Västra Götalands län	16%	17%
Uppsala län	4%	4%	Värmlands län	3%	3%
Södermanlands län	3%	3%	Örebro län	3%	3%
Östergötlands län	5%	4%	Västmanlands län	3%	3%
Jönköpings län	3%	3%	Dalarnas län	3%	3%
Kronobergs län	2%	2%	Gävleborgs län	4%	3%
Kalmar län	2%	2%	Västernorrlands län	2%	2%
Gotlands län	1%	1%	Jämtlands län	1%	1%
Blekinge län	1%	1%	Västerbottens län	3%	3%
Skåne län	15%	13%	Norrbottens län	2%	2%
Hallands län	3%	3%			

Inom vilket postnummerområde bor du?